



PRODUCT CATALOG

2023/2024

BERRY (Thailand) CO., LTD

7/61-2 Srinakarin Rd, Bang Muang, Mueang Samut Prakan District, Samut Prakan 10270



30 SS

ลูกบิดประตูทรงกลม

ถ้วยจับสแตนเลส 201

กุญแจระบบ 5 ลูกป็นกลม

ตัวเรือนกว้าง 28 มม. - 45 มม.

ใส่กุญแจทองเหลืองแท้

ฝาใหญ่ เกลียว 2 ด้าน



33 SS

ลูกบิดห้องน้ำทรงกลม

ถ้วยจับสแตนเลส 201

ตัวเรือนกว้าง 28 มม. - 45 มม.

ฝาใหญ่ เกลียว 2 ด้าน



40 AC

ลูกบิดประตูลายแสงอาทิตย์รมดำ

ถ้วยจับเหล็กกรมดำ

กุญแจระบบ 5 ลูกป็นกลม

ตัวเรือนกว้าง 28 มม. - 45 มม.

ใส่กุญแจทองเหลืองแท้

ฝาใหญ่ เกลียว 2 ด้าน



50 AC

ลูกบิดประตูลายรวงข้าวรมดำ

ถ้วยจับเหล็กกรมดำ

กุญแจระบบ 5 ลูกป็นกลม

ตัวเรือนกว้าง 28 มม. - 45 มม.

ใส่กุญแจทองเหลืองแท้

ฝาใหญ่ เกลียว 2 ด้าน



60 AC

ลูกบิดประตูลายมะยมรมดำ

ถ้วยจับเหล็กกรมดำ

กุญแจระบบ 5 ลูกป็นกลม

ตัวเรือนกว้าง 28 มม. - 45 มม.

ใส่กุญแจทองเหลืองแท้

ฝาใหญ่ เกลียว 2 ด้าน



001 SS

ลูกบิดประตูทรงบันไดด้าน

ถ้วยจับ SUS 304

กุญแจระบบลูกป็นแผ่น

ตัวเรือนกว้าง 25 มม. - 45 มม.

ดอกกุญแจสแตนเลส 430



111 SS

ลูกบิดห้องน้ำทรงบันไดด้าน

ถ้วยจับ SUS 304

ตัวเรือนกว้าง 25 มม. - 45 มม.



003 SS

ลูกบิดประตูทรงกลมด้าน

ถ้วยจับ SUS 304

กุญแจระบบลูกป็นแผ่น

ตัวเรือนกว้าง 25 มม. - 45 มม.

ดอกกุญแจสแตนเลส 430



333 SS

ลูกบิดห้องน้ำทรงกลมด้าน

ถ้วยจับ SUS 304

ตัวเรือนกว้าง 25 มม. - 45 มม.



002 SS
ลูกบิดประตูทรงลูกจัน ฝาใหญ่
 ถ้วยจับ SUS 304
 กุญแจระบบลูกปืนแผ่น
 ตัวเรือนกว้าง 28 มม. - 45 มม.
 ดอกกุญแจสแตนเลส 430



222 SS
ลูกบิดห้องน้ำทรงลูกจัน ฝาใหญ่
 ถ้วยจับ SUS 304
 ตัวเรือนกว้าง 28 มม. - 45 มม.




004 AC
ลูกบิดประตูทรงกลมรมดำ
 ถ้วยจับเหล็กกรมดำ
 กุญแจระบบลูกปืนแผ่น
 ตัวเรือนกว้าง 25 มม. - 45 มม.
 ดอกกุญแจสแตนเลส 430



444 AC
ลูกบิดห้องน้ำทรงกลมรมดำ
 ถ้วยจับเหล็กกรมดำ
 ตัวเรือนกว้าง 25 มม. - 45 มม.



008 AC
ลูกบิดประตูลายมะยมรมดำ
 ถ้วยจับเหล็กกรมดำ
 กุญแจระบบลูกปืนแผ่น
 ตัวเรือนกว้าง 25 มม. - 45 มม.
 ดอกกุญแจสแตนเลส 430



009 AC
ลูกบิดประตูลายแสงตะวันรมดำ
 ถ้วยจับเหล็กกรมดำ
 กุญแจระบบลูกปืนแผ่น
 ตัวเรือนกว้าง 28 มม. - 45 มม. ฝาใหญ่
 ดอกกุญแจสแตนเลส 430



006 AC
ลูกบิดหัวซิงค์ลายฟิกรมดำ
 ถ้วยจับซิงค์อัลลอยด์รมดำ
 กุญแจระบบลูกปืนแผ่น
 ตัวเรือนกว้าง 25 มม. - 45 มม.
 ดอกกุญแจสแตนเลส 430



3333 SS
ลูกบิดมุ้งลวดทรงกลมสแตนเลส
 ถ้วยจับ SUS 304
 กุญแจระบบลูกปืนแผ่น
 ตัวเรือนกว้าง 25 มม. - 45 มม.
 ดอกกุญแจสแตนเลส 430



770 SS
ลูกบิดสแตนเลสทรงกลมตีเปิ้ล
 ถ้วยจับ SUS 304
 กุญแจระบบหลุม 11 ลูกปืน
 มีมากกว่า 300,000 รหัส
 ป้องกันกุญแจผี 100%
 ดอกกุญแจทองเหลือง หนา 2.5 มม.



770 AC
ลูกบิดทรงดำทรงกลมดิมเบิล
 ถ้วยจับเหล็กทรงดำ
 กุญแจระบบหลุม 11 ลูกป็น
 มีมากกว่า 300,000 รหัส
 ป้องกันกุญแจผี 100%
 ดอกกุญแจทองเหลือง หนา 2.5 มม.



033 SS
ลูกบิดประตูทรงกลมฝาใหญ่
 ถ้วยจับ SUS 304
 กุญแจระบบ 5 ลูกป็นกลม
 ตัวเรือนกว้าง 28 มม. - 45 มม.
 ใส่กุญแจและดอกกุญแจทองเหลือง



044 AC
ลูกบิดประตูทรงกลมรมดำฝาใหญ่
 ถ้วยจับเหล็กทรงดำ
 กุญแจระบบ 5 ลูกป็นกลม
 ตัวเรือนกว้าง 28 มม. - 45 มม.
 ใส่กุญแจและดอกกุญแจทองเหลือง



330 SS
กุญแจเสริมความปลอดภัยสแตนเลส
 ทำจาก SUS 304
 ใส่กุญแจทองเหลือง 5 ลูกป็น
 ลินล็อคทองเหลือง ยาว 25.8 มม.
 มีแกวสีส้มป้องกันการเลื้อย



440 AC
กุญแจเสริมความปลอดภัยรมดำ
 ทำจากเหล็กทรงดำ
 ใส่กุญแจทองเหลือง 5 ลูกป็น
 ลินล็อคทองเหลือง ยาว 25.8 มม.
 มีแกวสีส้มป้องกันการเลื้อย



4004 SN
กุญแจก้านโยกนิกเกิลด้านเอ็มลิค
 มือจับซิงค์อัลลอยด์ชุบนิกเกิลด้าน
 ระบบเอ็มลิค 6 ลูกป็น
 ลินล็อค 2 ชั้น
 ล็อกจากด้านนอก ด้านในเป็นทางปลา



4004 AC
กุญแจก้านโยกรมดำเอ็มลิค
 มือจับซิงค์อัลลอยด์รมดำ
 ระบบเอ็มลิค 6 ลูกป็น
 ลินล็อค 2 ชั้น
 ล็อกจากด้านนอก ด้านในเป็นทางปลา



5005 SN
กุญแจก้านโยกนิกเกิลด้าน
 มือจับซิงค์อัลลอยด์ชุบนิกเกิลด้าน
 ระบบอาร์ลิค 6 ลูกป็น
 สปริงสแตนเลส
 เพิ่มสกรูยึดประตู 2 ตัว
 เปิดปิดได้กว่า 400,000 ครั้ง



5005 AC
กุญแจก้านโยกรมดำ
 มือจับซิงค์อัลลอยด์รมดำ
 ระบบอาร์ลิค 6 ลูกป็น
 สปริงสแตนเลส
 เพิ่มสกรูยึดประตู 2 ตัว
 เปิดปิดได้กว่า 400,000 ครั้ง

**# คอมโบ้ 2 (รมดำ)**

3 x บานพับเหล็ก 4 x 3"
 2 x มือจับเหล็ก 8"
 2 x กลอนเหล็ก 6"
 1 x ขอล็อกเหล็ก 6"
 1 x หัวงเหล็กสายยูหูช้าง

**# ฮีโร่ 1 (รมดำ)**

2 x บานพับหน้าต่างเหล็ก 12"
 1 x มือจับเหล็ก 6"
 2 x กลอนเหล็ก 4"

**# ฮีโร่ 4 (โครเมียม)**

2 x บานพับเหล็ก 3 1/2" x 2 1/4"
 1 x มือจับเหล็ก 6"
 2 x กลอนเหล็ก 4"
 1 x ขอสับเหล็ก 6"

**# ฮีโร่ 2 (รมดำ)**

2 x บานพับเหล็ก 3 1/2" x 2 1/4"
 1 x มือจับเหล็ก 6"
 2 x กลอนเหล็ก 4"
 1 x ขอสับเหล็ก 6"

**# กาโม้ (สแตนเลสแท้)**

3 x บานพับสแตนเลส 304
 2 x มือจับสแตนเลส 430
 1 x กลอนห้องน้ำสแตนเลส 304

**# ไทโว้ (โครเมียม)**

3 x บานพับเหล็ก 3 1/2" x 2 1/4"
 2 x มือจับเหล็ก บัวใหญ่ 6"
 1 x กลอนห้องน้ำสแตนเลส 430

**# 03**

ชุดประตูห้องน้ำเอบีเอส
 ทำจากพลาสติกเอบีเอส
 3 x บานพับ
 2 x มือจับ
 1 x กลอนห้องน้ำ
 สี ครีมน, เทา

**# 01**

มือจับเอบีเอส
 ทำจากพลาสติกเอบีเอส
 นี้อตสแตนเลส
 สี ครีมน, เทา



552

บานพับเหล็กถอดได้เคลือบสีฝุ่น

ทำจากเหล็ก เคลือบสีฝุ่น
ขนาด 5" x 2" หน้า 2 มม.
แกนเหล็ก 7 มม.
สี ครีမ်, เทา



743-3 E

บานพับอลูมิเนียมเคลือบสีฝุ่น

ทำจากอลูมิเนียม เคลือบสีฝุ่น
ขนาด 4" x 3" หน้า 2 มม.
แกนเหล็ก 7 มม.
สี ครีမ်, เทา



BB043 AC

บานพับแหวนลูกปืนแกนใหญ่

ทำจากเหล็ก รมดำ เคลือบแล็กเกอร์
ขนาด 4" x 3" หน้า 2.4 มม.
แกน 14 มม. + หมุดย้ำทองเหลือง
2 ลูกปืน + 2 วงแหวนทองเหลือง



4304 SS

บานพับแกนใหญ่สแตนเลส

ทำจากสแตนเลส 430 ปิดด้าน
ขนาด 4" x 3" หน้า 2 มม.
แกน 14 มม. + หมุดย้ำ
2 วงแหวน



2343 AC

บานพับแกนใหญ่รมดำ

ทำจากเหล็ก รมดำ
ขนาด 4" x 3" หน้า 2.4 มม.
แกน 14 มม.
4 วงแหวน



254 AC

บานพับแกนใหญ่รมดำ 5" x 4"

ทำจากเหล็ก รมดำ
ขนาด 5" x 4" หน้า 2.4 มม.
แกน 14 มม.
4 วงแหวน



B43 AC

บานพับหัวแหลมแกนใหญ่รมดำ

ทำจากเหล็ก รมดำ
ขนาด 4" x 3" หน้า 2 มม.
แกน 14 มม.
4 วงแหวน



135-4 SN / # 135-4 AC

บานพับเหล็ก 3 1/2"

ทำจากเหล็ก ชุบสแตนเลส/ รมดำ
ขนาด 3 1/2" x 2 1/4" หน้า 1.5 มม.
แกนเหล็ก 5 มม.



243-3 AC

บานพับรมดำ 4" x 3"

ทำจากเหล็ก รมดำ
ขนาด 4" x 3" หน้า 2 มม.
แกน 7 มม.
2 วงแหวน



แผงละ 3 อัน

543-3 B

บานพับสีเงิน 4" x 3"
 ทำจากเหล็กชุบสีบรอนซ์
 ขนาด 4" x 3" หน้า 2 มม.
 แกน 7 มม.
 2 วงแหวน



แผงละ 3 อัน

643-3 E

บานพับสีพิกซี่ 4" x 3"
 ทำจากเหล็กชุบสีพิกซี่
 ขนาด 4" x 3" หน้า 2 มม.
 แกน 7 มม.
 2 วงแหวน



แผงละ 3 อัน

4305-3 SS

บานพับสีเสื่อสแตนเลส (430)
 ทำจากสแตนเลส 430 ปิดด้าน
 ขนาด 4" x 3" หน้า 2 มม.
 แกน 7 มม.
 2 วงแหวน



แผงละ 3 อัน

43-3 S

บานพับสแตนเลส 4" x 3"
 ทำจากสแตนเลส ปิดด้าน
 ขนาด 4" x 3" หน้า 2 มม.
 แกน 6.5 มม.
 4 วงแหวน



แผงละ 3 อัน

443-3 AC

บานพับรมดำ 4" x 3"
 ทำจากเหล็ก รมดำ
 ขนาด 4" x 3" หน้า 2 มม.
 แกน 6.5 มม.
 4 วงแหวน



แผงละ 3 อัน

305-3 AC


บานพับสีเสื่อรมดำ 4" x 3"
 ทำจากเหล็ก รมดำ
 ขนาด 4" x 3" หน้า 2 มม.
 แกน 7 มม.
 2 วงแหวน



แผงละ 3 อัน

992-3 1/2-3B / #992-4-3B

บานพับเหล็กบรอนซ์เงิน
 บานพับเหล็กสำหรับงานทั่วไป
 ขนาด 3 1/2" = 992-3 1/2-3B
 ขนาด 4" = 992-4-3B



แผงละ 3 อัน

993-3 1/2-3AC / #993-4-3AC

บานพับเหล็กรมดำ
 บานพับเหล็กสำหรับงานทั่วไป
 ขนาด 3 1/2" = 993-3 1/2-3AC
 ขนาด 4" = 993-4-3AC



ชุดละ 2 อัน

777-12 AC / # 888-12

บานพับหน้าต่างรมดำและชุบซิงค์
 ทำจากเหล็ก รมดำ/ ชุบซิงค์
 ขนาด 8", 10", 12"
 #888-12 ชุบซิงค์ มีเฉพาะขนาด 12"



432-3 SS

บานพับสแตนเลส

ทำจากสแตนเลส 304 ปิดด้าน
ขนาด 4" x 3" หน้า 2 มม.
แกน 7 มม.
4 วงแหวน



352-3 SS

บานพับสแตนเลส

ทำจากสแตนเลส 304 ปิดด้าน
ขนาด 3 1/2" x 2 1/4" หน้า 1.5 มม.
แกน 5 มม.



777-6 AC / # 777-4 AC
 กลอนซิงค์ลายลูกเสือรมดำ
 ทำจากซิงค์ รมดำ
 ขนาด 4", 6"
 แกน 7 มม.



789-6 AC / # 789-4 AC
 กลอนซิงค์ลายเชือกรมดำ
 ทำจากซิงค์ รมดำ
 ขนาด 4", 6"
 แกน 7 มม.



440-6 AC / # 440-4 AC
 กลอนเหล็กหนาลายลูกเสือรมดำ
 ทำจากเหล็ก รมดำ
 ขนาด 6", 4"
 แกน 6.5 มม.



420-10 AC / # 420-6 AC / # 420-4 AC
 กลอนสปริงเหล็กแกนใหญ่รมดำ
 ทำจากเหล็ก รมดำ
 ขนาด 10", 6", 4"
 แกน 9 มม. + สปริง + ลูกปิ่น



420-6 SN / #420-4 SN
 กลอนสปริงเหล็กแกนใหญ่ชุบสแตนเลส
 ทำจากเหล็ก ชุบสแตนเลส
 ขนาด 6", 4"
 แกน 9 มม. + สปริง + ลูกปิ่น



430-4 AC
 กลอนเหล็กหนาลายดอกไม้รมดำ (แพ็คคู่)
 ทำจากเหล็ก รมดำ
 ขนาด 4"
 แกน 7 มม.



430-6 AC
 กลอนเหล็กหนาลายดอกไม้รมดำ
 ทำจากเหล็ก รมดำ
 ขนาด 6"
 แกน 3 หุน



008-8 AC / # 008-6 AC
 กลอนเหล็กจัมโบ้รมดำ
 ทำจากเหล็ก รมดำ
 ขนาด 8", 6"
 แกน 3 หุน




4303-6 SS / # 4303-4 SS
 กลอนสปริงสแตนเลสจัมโบ้
 ทำจากสแตนเลส ปิดด้าน
 ขนาด 6", 4"
 แกน 3 หุน + สปริง + ลูกปิ่น



208-6 C / # 208-4 C
 กลอนเหล็กหนาซูปโครเมียม
 ทำจากเหล็ก ซูปโครเมียม
 ขนาด 6", 4"
 แกน 6.5 มม.
 ไม่มีขาจับ



209-6 AC / # 209-4 AC
 กลอนเหล็กหนารมดำ
 ทำจากเหล็ก รถมดำ
 ขนาด 6", 4"
 แกน 6.5 มม.
 ไม่มีขาจับ



007-4 AC
 กลอนเหล็กหนารมดำ (แพ็คคู่)
 ทำจากเหล็ก รถมดำ
 ขนาด 4"
 แกน 6.5 มม.



007-6 AC
 กลอนเหล็กหนารมดำ (แพ็คคู่)
 ทำจากเหล็ก รถมดำ
 ขนาด 6"
 แกน 6.5 มม.



913-10 SS / #913-6 SS / # 913-4 SS
 กลอนสปริงสแตนเลสจัมโบ้
 ทำจากสแตนเลส ปิดด้าน
 ขนาด 10", 6", 4"
 แกน 3 หุน + สปริง + ลูกปิ่น



100-6 SS / #100-4 SS
 กลอนสแตนเลส
 ทำจากสแตนเลส 304 ปิดด้าน
 ขนาด 6", 4" หนา 0.8 มม.
 แกน 7 มม.



813-6 SS / # 813-4 SS
 กลอนสแตนเลส
 ทำจากสแตนเลส 304 ปิดด้าน
 ขนาด 6", 4" หนา 0.6 มม.
 แกน 7 มม. ชั้นเกลียว



201 SS
 กลอนห้องน้ำสแตนเลส
 ทำจากสแตนเลส 304 ปิดด้าน
 ขนาด 2 1/2"
 น็อตเหล็ก



301 SS
 กลอนห้องน้ำสแตนเลส
 ทำจากสแตนเลส 304 ปิดด้าน
 ขนาด 2 1/2"
 สแตนเลสทั้งชุด



444 C
 ขอกันขโมยซิงค์ชุบโครเมี่ยมเงา
 ทำจากซิงค์ ชุบโครเมี่ยม



448 AC
 กลอนขวางเหล็กรมดำ
 ทำจากเหล็ก รมดำ
 ขนาด 4"



447 SS
 กลอนขวางสแตนเลส
 ทำจากสแตนเลส 304 ปิดด้าน
 ขนาด 4"



205 AC / # 205 SN
 ขอล็อกเหล็ก
 ทำจากเหล็ก รมดำ / ชุบสแตนเลส
 ขนาด 90 มม.



204 SN
 ขอล็อกเหล็กชุบสแตนเลส
 ทำจากเหล็ก ชุบสแตนเลส
 ขนาด 75 มม.



401 AC / # 401 SS
 ขอล็อกบานเลื่อนสแตนเลส
 ทำจากสแตนเลส 304 รมดำ/
 สแตนเลส 304
 ขนาด 90 มม.



101 AC
 ห่วงสายยูหูช้าง รุ่นหนาพิเศษ
 ทำจากเหล็ก รมดำ
 หนา 4.5 มม.



110 C / # 110 AC
 ห่วงสายยูหูช้างชุบโครเมี่ยม / รมดำ
 ทำจากเหล็ก ชุบโครเมี่ยม / รมดำ
 หนา 3 มม.



555 SS
 ห่วงสายยูหูช้างสแตนเลส
 ทำจากสแตนเลส 304 ปิดด้าน
 หนา 3 มม.



600 SS

ห้วงสายยู 3 ตอนสแตนเลส

ทำจากสแตนเลส 304 ปิดด้าน
หนา 1.5 มม.



102 SN / # 102 AC

ขอสับเหล็กหนาซุบสแตนเลส / รมดำ

ทำจากเหล็ก ซุบสแตนเลส / รมดำ
ขนาด 6"



955 SS

ขอสับสแตนเลสแท้ 6"


ทำจากสแตนเลส ปิดด้าน
ขนาด 6"



111 C / # 111 AC

กันชนก้ามปูซุบโครเมียม / รมดำ

ทำจากซิงค์ ซุบโครเมียม / รมดำ



844 SS / # 844 AC

กันชนสแตนเลส 201

ทำจากสแตนเลส / สแตนเลสรมดำ
ขนาด 95 มม.




300 C / # 300 AC

กุญแจบานเลื่อนระบบลูกปิ่น

ทำจากสแตนเลส ชุมโครเมียม / รมดำ
ใช้กับบานเลื่อนไม้



333 AC / # 332 AC / # 331 AC
มือจับซิงค์ลายพฤษารมดำ
 ทำจากซิงค์ รมดำ
 ขนาด 240 มม. = # 333 AC
 ขนาด 200 มม. = # 332 AC
 ขนาด 150 มม. = # 331 AC



112 AC / 111 AC
มือจับซิงค์ลายคลาสสิครมดำ
 ทำจากซิงค์ รมดำ
 ขนาด 200 มม. = # 112 AC
 ขนาด 150 มม. = # 111 AC



1001 AC
มือจับซิงค์ลายหัวโตรมดำ
 ทำจากซิงค์ รมดำ
 ขนาด 280 มม.



508 P-AC
มือจับขาเหลี่ยมรมดำ
 ทำจากซิงค์ รมดำ
 ขนาด 140 มม.
 ฟันแลคเกอร์ระบบไฟฟ้า



501 AC
มือจับบัวเล็กรมดำ
 ทำจากซิงค์ รมดำ
 ขนาด 125 มม.
 ฟันแลคเกอร์ระบบไฟฟ้า



441 AC
มือจับเหล็กหนารมดำ
 ทำจากเหล็กหนาปั๊มขึ้นรูป รมดำ
 ขนาด 150 มม.
 แพ็คคู่ # 441-2 AC



442 AC
มือจับเหล็กหนารมดำ
 ทำจากเหล็กหนาปั๊มขึ้นรูป รมดำ
 ขนาด 200 มม.

แพ็คคู่ # 442-2 AC



4301 SS / # 4301 AC
มือจับสแตนเลสบัวเล็ก
 ทำจากสแตนเลส 430 ปัดเงา / รมดำ
 ขนาด 125 มม.




4302 SS / # 4302 AC
มือจับสแตนเลสบัวใหญ่
 ทำจากสแตนเลส 430 ปัดเงา / รมดำ
 ขนาด 150 มม.



513 SN / # 512 SN / # 511 SN

มือจับกลมชุบสแตนเลส

ทำจากเหล็กเพลลาตัน ชุบสแตนเลส
 ขนาด 200 มม. = # 513 SN
 ขนาด 135 มม. = # 512 SN
 ขนาด 94 มม. = # 511 SN



513 AC / # 512 AC / # 511 AC

มือจับกลมรมดำ

ทำจากเหล็กเพลลาตัน รมดำ
 ขนาด 200 มม. = # 513 AC
 ขนาด 135 มม. = # 512 AC
 ขนาด 94 มม. = # 511 AC



912 SS / #911 SS

มือจับสแตนเลสแท้

ทำจากสแตนเลส 304 ปิดด้าน
 ขนาด 135 มม. = # 912 SS
 ขนาด 94 มม. = # 911 SS



711 SN

มือจับกลมชุบสแตนเลส 6"

ทำจากเหล็กเพลลาตัน ชุบสแตนเลส
 ขนาด 6"



711 AC

มือจับกลมรมดำ 6"

ทำจากเหล็กเพลลาตัน รมดำ
 ขนาด 6"



712 SN

มือจับกลมชุบสแตนเลส 7"

ทำจากเหล็กเพลลาตัน ชุบสแตนเลส
 ขนาด 7"



712 AC

มือจับกลมรมดำ 7"

ทำจากเหล็กเพลลาตัน รมดำ
 ขนาด 7"



713 SN

มือจับกลมชุบสแตนเลส 11"

ทำจากเหล็กเพลลา ชุบสแตนเลส
 ขนาด 11"



713 AC

มือจับกลมรมดำ 11"

ทำจากเหล็กเพลลา รมดำ
 ขนาด 11"



203 SS
มือจับฝังสำหรับบานเลื่อน
ทำจากสแตนเลส ปิดด้าน
ขนาด 120 มม.



445 SS
มือจับสแตนเลสด้าน
ทำจากสแตนเลสปั๊มขึ้นรูป ปิดด้าน
ขนาด 150 มม.



402-2 C
มือจับบัวใหญ่ชุบโครเมี่ยม (แพ็คคู่)
ขนาด 6" แพ็คคู่
ใช้ได้กับประตูและหน้าต่าง



403-2 AC
มือจับบัวใหญ่รมดำ (แพ็คคู่)
ขนาด 6" แพ็คคู่
ใช้ได้กับประตูและหน้าต่าง



หัวแป๊บขาสูง

ขนาด 1/2", 5/8", 3/4", 1"
ทำจากซิงค์ชุบโครเมี่ยมเงา
มีแบบหัวตัน, ทะลุ, มุม
(ขนาด 1" มีเฉพาะตัน กับ ทะลุ)



85

อุปกรณ์บ้านประตูเลื่อน (ล้อไนลอน)
ตัวเรือนทำจากเหล็กชุบซิงค์



95

อุปกรณ์บ้านประตูเลื่อน (ล้อลูกปืน)
ตัวเรือนทำจากซิงค์อัลลอยด์



101-2 / # 101-3

รางเหล็กชุบซิงค์ขาว
รางเหล็กชุบซิงค์ ขนาด 1"



201-2 / # 201-3

รางอลูมิเนียม
รางอลูมิเนียมชุบอะโนไดซ์ ขนาด 1"



NR 01

ถุงมือผ้าเคลือบยางธรรมชาติ
จับกระชับไม่ลื่น



501

กันชนประตูแม่เหล็ก
ทำจากพลาสติก PP
สูง 95 มม.
มีสีครีม, สีน้ำตาล



เส้นยางกันแมลง

รูนยางนึ่ม และ รูนสักหลาด
เส้นยางพีวีซี ใช้ตัดได้ประตูกันแมลง
มีโฟมภายในตัว ติดตั้งง่าย
รูนยางนึ่ม ยาว 100 ซม.
รูนสักหลาด ยาว 80 ซม. / 100 ซม.



555

คีมตัดโครงเหล็ย
ใช้ตัดใบเหล็ยไม้



600

บันไดอลูมิเนียมรุ่นมาตรฐาน
บันไดพับอลูมิเนียม 4 ชั้น ถึง 8 ชั้น



700

บันไดอลูมิเนียมรุ่นหนาพิเศษ
บันไดพับอลูมิเนียม 4 ชั้น ถึง 8 ชั้น
รุ่นหนาพิเศษ



800

บันไดอลูมิเนียมรุ่นหนา (ขาเหยียบ 2 ด้าน)
บันไดพับอลูมิเนียม 4 ชั้น ถึง 8 ชั้น
รุ่นหนาพิเศษ
มีขาเหยียบ 2 ด้าน

บัวกาบกล้วย อลูมิเนียม

- สำหรับกระเบื้องเซรามิคและแกรนิตโต้
- ป้องกันขอบกระเบื้องแตก - บิ่น

บัวกาบกล้วยอลูมิเนียมชุบอะโนไดซ์

- หนา 1 มม. ยาว 2 ม.
- # 07 สูง 10 มม. สำหรับกระเบื้อง 12" X 12"
- # 08 สูง 13 มม. สำหรับกระเบื้อง 16" X 16"



บัวกาบกล้วยอลูมิเนียมชุบเงา

- หนา 1 มม. ยาว 2 ม.
- # 207 สูง 10 มม. สำหรับกระเบื้อง 12" X 12"
- # 208 สูง 13 มม. สำหรับกระเบื้อง 16" X 16"



บัวกาบกล้วยอลูมิเนียมสีเหลี่ยมชุบเงา

- หนา 0.8 มม. ยาว 2 ม.
- # 209 สูง 10 มม. สำหรับกระเบื้อง 12" X 12"
- # 210 สูง 13 มม. สำหรับกระเบื้อง 16" X 16"



บัวกาบกล้วย พีวีซี

- ใช้ตกแต่งกระเบื้องเซรามิค
- ใช้กับกระเบื้อง 12" x 12" และ 16" x 16"
- ผสมแคลเซียมน้อย ไม่แตกง่าย

01 บัวกาบกล้วยพีวีซี

- ใช้กับกระเบื้อง 12" X 12"
- มีสี ขาวอย่างเดียว
- ขาสสูง 8 มม.



05 บัวกาบกล้วยพีวีซีเคลือบยูวี

- ใช้กับกระเบื้อง 12" X 12"
- ขาสสูง 8 มม.



06 บัวกาบกล้วยพีวีซีเคลือบยูวี

- ใช้กับกระเบื้อง 16" X 16"
- ขาสสูง 12 มม.



03 บัวกาบกล้วยพีวีซีสีเหลี่ยมเคลือบยูวี

- ใช้กับกระเบื้อง 12" X 12"
- ขาสสูง 10 มม.



จมูกบันได อลูมิเนียม

- สำหรับตกแต่งขอบบันไดและพื้นต่างระดับ
- ป้องกันลื่นและขอบพื้นแตก - บิ่น

จมูกบันไดอลูมิเนียมชุบอะโนไดซ์

- หน้ากว้าง 38 มม. หนา 2 มม. ยาว 2 ม.
- มี 4 ร่อง

3820



จมูกบันไดอลูมิเนียมชุบอะโนไดซ์

- หน้ากว้าง 38 มม. หนา 1.2 มม. ยาว 2 ม.
- มี 4 ร่อง

1520



จมูกบันไดอลูมิเนียมชุบอะโนไดซ์

- # 2512 หน้ากว้าง 25 มม. หนา 2 มม. ยาว 1.2 ม.
- # 2520 หน้ากว้าง 25 มม. หนา 2 มม. ยาว 2 ม.
- มี 3 ร่อง

2512 / # 2520



จมูกบันไดอลูมิเนียมชุบอะโนไดซ์

- หน้ากว้าง 50 มม. หนา 2 มม. ยาว 2 ม.
- มี 6 ร่อง

5020



จมุกบันได พีวีซี

- สำหรับตกแต่งขอบบันไดและพื้นต่างระดับ
- ป้องกันลื่นและขอบพื้นแตก - บิ่น

38 จมุกบันไดพีวีซี

- หน้ากว้าง 38 มม. ยาว 2.25 ม.



425 จมุกบันไดพีวีซี

- หน้ากว้าง 38 มม. ยาว 2.5 ม.



ประตูพีวีซี

ลายไม้สักทอง (รุ่น CT)

- หน้า 1.5 นิ้ว
- เคลือบ UV ป้องกันคราบดำ



ประตูพีวีซี # CT1 สักทอง

- หน้า 1.5 นิ้ว
- มีมอก. รับรองคุณภาพ
- ขนาด
 - 70 ซม. X 180 ซม.
 - 70 ซม. X 200 ซม.



ประตูพีวีซี # CT2 สักทอง

- หน้า 1.5 นิ้ว
- มีมอก. รับรองคุณภาพ
- ขนาด
 - 70 ซม. X 180 ซม.
 - 70 ซม. X 200 ซม.
- มีช่องระบายอากาศด้านล่าง



วงกบประตูรุ่น U มีความหนา 4 X 1/2 นิ้ว สีขาว มีบัวทั้งด้านในและด้านนอก

ประตูพีวีซี แผ่นเรียบ (รุ่น BR)

- ผลิตจากพีวีซีสูตรแคลเซียมซิงค์ ไม่มีโลหะหนัก ป้องกันคราบดำและเชื้อรา



ประตูพีวีซีแผ่นเรียบ # BR1 สีครีม / เทา

- หนา 1.5 นิ้ว
- เพิ่มฉนวนเพื่อความแข็งแรงยิ่งขึ้น
- มีมอก. รับรองคุณภาพ
- ขนาด
 - 70 ซม. X 180 ซม.
 - 70 ซม. X 200 ซม.



ประตูพีวีซีแผ่นเรียบ # BR2 สีครีม / เทา

- หนา 1.5 นิ้ว
- เพิ่มฉนวนเพื่อความแข็งแรงยิ่งขึ้น
- มีมอก. รับรองคุณภาพ
- ขนาด
 - 70 ซม. X 180 ซม.
 - 70 ซม. X 200 ซม.
- มีช่องระบายอากาศด้านล่าง



ประตูพีวีซี แผ่นเสียบ (รุ่น S)

- ผลิตจากพีวีซีสูตรแคลเซียมซิงค์ ไม่มีโลหะหนัก ป้องกันคราบดำและเชื้อรา



ประตูพีวีซีแผ่นเสียบ # S1 สีครีม / เทา

- หนา 1.5 นิ้ว
- เพิ่มฉนวนเพื่อความแข็งแรงยิ่งขึ้น
- มีเส้นพีวีซียึดด้านในกึ่งเกลียวพิเศษ ทำให้ยึดได้แน่นยิ่งขึ้น
- มี มอก. รับรองคุณภาพ
- ขนาด
 - 70 ซม. X 180 ซม.
 - 70 ซม. X 200 ซม.
 - 80 ซม. X 180 ซม.
 - 80 ซม. X 200 ซม.



ประตูพีวีซีแผ่นเสียบ # S2 สีครีม / เทา

- หนา 1.5 นิ้ว
- เพิ่มฉนวนเพื่อความแข็งแรงยิ่งขึ้น
- มีเส้นพีวีซียึดด้านในกึ่งเกลียวพิเศษ ทำให้ยึดได้แน่นยิ่งขึ้น
- มี มอก. รับรองคุณภาพ
- ขนาด
 - 70 ซม. X 180 ซม.
 - 70 ซม. X 200 ซม.
 - 80 ซม. X 180 ซม.
 - 80 ซม. X 200 ซม.
- มีช่องระบายอากาศด้านล่าง




ประตูยูพีวีซี ห้องน้ำแผ่นเรียบ (รุ่น UR)

- ผลิตจากยูพีวีซีสูตรแคลเซียมซิงค์ ไม่มีโลหะหนัก ป้องกันคราบดำ และเชื้อรา



ประตูยูพีวีซีห้องน้ำแผ่นเรียบ # UR1

- หนา 1.5 นิ้ว
- มีมอก. รับรองคุณภาพ
- สีขาว
- ขนาด
 - 70 ซม. X 180 ซม.
 - 70 ซม. X 200 ซม.



ประตูยูพีวีซีห้องน้ำแผ่นเรียบ # UR2

- หนา 1.5 นิ้ว
- มีมอก. รับรองคุณภาพ
- สีขาว
- ขนาด
 - 70 ซม. X 180 ซม.
 - 70 ซม. X 200 ซม.
- มีช่องระบายอากาศด้านล่าง



ประตูยูพีวีซี

ห้องน้ำแผ่นเสียบ (รุ่น UB)

- ผลิตจากยูพีวีซีสูตรแคลเซียมซิงค์ ไม่มีโลหะหนัก ป้องกันคราบดำ และเชื้อรา




ประตูยูพีวีซีห้องน้ำแผ่นเสียบ # UB1

- หนา 1.5 นิ้ว
- มีมอก. รับรองคุณภาพ
- สีขาว
- ขนาด
 - 70 ซม. X 180 ซม.
 - 70 ซม. X 200 ซม.
 - 80 ซม. X 200 ซม.



ประตูยูพีวีซีห้องน้ำแผ่นเสียบ # UB2

- หนา 1.5 นิ้ว
- มีมอก. รับรองคุณภาพ
- สีขาว
- ขนาด
 - 70 ซม. X 180 ซม.
 - 70 ซม. X 200 ซม.
 - 80 ซม. X 200 ซม.
- มีช่องระบายอากาศด้านล่าง



ประตูยูพีวีซี

ห้องนอน ห้องครัว (รุ่น U)

- ผลิตจากยูพีวีซีเกรดพิเศษ ไม่มีโลหะหนัก ป้องกันคราบดำและเชื้อรา
- ใช้ได้กับห้องนอน ห้องครัว และประตูทั่วไปทั้งภายในและภายนอก

ประตูยูพีวีซี # U1

- สีขาว
- ขนาด 80 ซม. X 200 ซม.
- รุ่นลายฟัก



ประตูยูพีวีซี # U2

- สีขาว
- ขนาด 80 ซม. X 200 ซม.
- รุ่นลายฟัก มีเกล็ดด้านข้าง



ประตูยูพีวีซี # U3

- สีขาว
- ขนาด 80 ซม. X 200 ซม.
- รุ่นลายฟัก มีเกล็ดด้านล่าง



วงกบประตูรุ่น U มีความหนา 4 X 1/2 นิ้ว สีขาว มีบัวทั้งด้านในและด้านนอก

ประตูยูพีวีซี

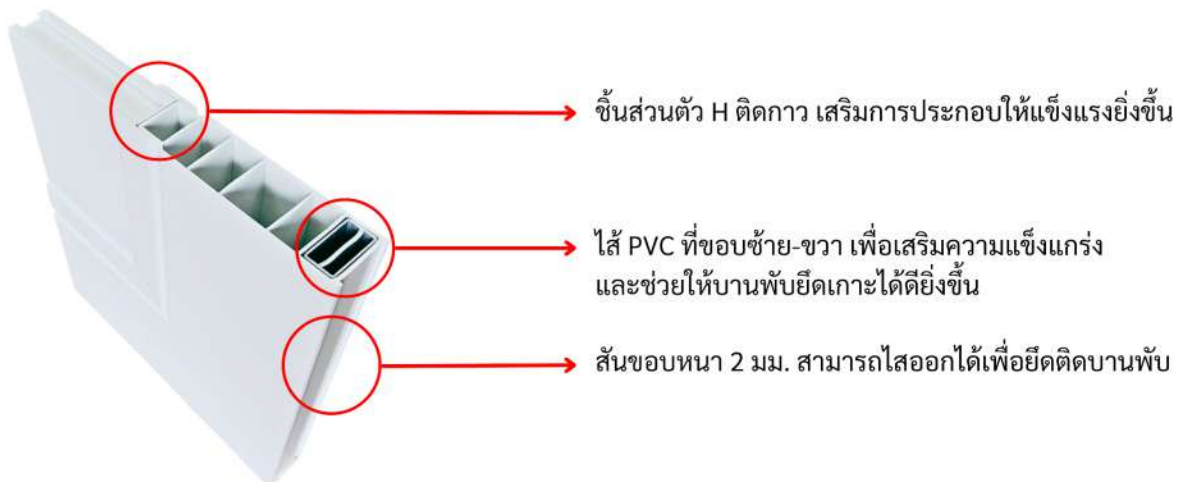

ห้องนอน ห้องครัว (รุ่น U)

- ผลิตจากยูพีวีซีเกรดพิเศษ ไม่มีโลหะหนัก ป้องกันคราบดำและเชื้อรา



ประตูยูพีวีซี # U5

- สไตลโมเดิร์นเหมาะกับประตูทั่วไปทั้งภายในและภายนอก
- สีขาว
- ขนาด 80 ซม. X 200 ซม.
- รุ่นหนาพิเศษ หนัก 18 กก.



วงกบประตูรุ่น U มีความหนา 4 X 1/2 นิ้ว สีขาว มีบัวทั้งด้านในและด้านนอก

บานชิงค์พีวีซี

รุ่นมาตรฐาน

- ผลิตจากพีวีซีไร้สารตะกั่ว
- พร้อมอุปกรณ์มั่งลวด
- มี 4 สีให้เลือก

สีสัก

#4966 บานชิงค์เดี่ยว ขนาด 47 X 66 ซม.
8966 บานชิงค์คู่ ขนาด 87 X 66 ซม.



สีครีม

#4966 บานชิงค์เดี่ยว ขนาด 47 X 66 ซม.
8966 บานชิงค์คู่ ขนาด 87 X 66 ซม.



สีเทา

#4966 บานชิงค์เดี่ยว ขนาด 47 X 66 ซม.
8966 บานชิงค์คู่ ขนาด 87 X 66 ซม.



สีขาว

#4966 บานชิงค์เดี่ยว ขนาด 47 X 66 ซม.
8966 บานชิงค์คู่ ขนาด 87 X 66 ซม.



บานชิงค์พีวีซี รุ่นหนาพิเศษ

- ผลิตจากพีวีซีไร้สารตะกั่ว
- พร้อมอุปกรณ์มุ้งลวด
- มี 2 สีให้เลือก

สีส้ม

#4967 บานชิงค์เดี่ยว ขนาด 47 X 66 ซม.

8967 บานชิงค์คู่ ขนาด 87 X 66 ซม.



สีขาว

#4967 บานชิงค์เดี่ยว ขนาด 47 X 66 ซม.

8967 บานชิงค์คู่ ขนาด 87 X 66 ซม.



บานชิงค์ เอบีเอสคู่

- ผลิตจากเอบีเอสอย่างหนา
- พร้อมอุปกรณ์มั่งลวด
- มี 2 สีให้เลือก
 - สีสักทอง
 - สีสักลาย

ลายแคปซูล

#8766

- ขนาด
 - 87 X 66 ซม.
- มี 2 สี
 - สีสักทอง 
 - สีสักลาย 



#8766 ลายแคปซูล สีสักทอง

ลายโดม

#8766

- ขนาด
 - 87 X 66 ซม.
- มี 2 สี
 - สีสักทอง 
 - สีสักลาย 



#8766 ลายโดม สีสักลาย

จั่วช่องลม และ ช่องระบายอากาศ

- ทำจากพีวีซีเซลลูโลส
ตอกตะปูได้
- ขนาดมาตรฐาน
- ติดมุ้งลวดด้านใน

จั่วช่องลมเซลลูโลส

- ขนาด
 - 25 ซม. X 40 ซม.
 - 30 ซม. X 50 ซม.
 - 40 ซม. X 60 ซม.
- มี 3 สี
 - สีไอศ
 - สีสัก
 - สีขาว มีเฉพาะขนาด 40 ซม. X 60 ซม.



ช่องระบายอากาศเซลลูโลส

- ขนาด
 - 30 ซม. X 60 ซม.
 - 40 ซม. X 60 ซม.
- มี 3 สี
 - สีไอศ
 - สีสัก
 - สีขาว มีเฉพาะขนาด 40 ซม. X 60 ซม.



ช่องระบายอากาศเซลลูโลสแนวตั้ง

- ขนาด
 - 40 ซม. X 60 ซม.
- มี 3 สี
 - สีไอศ
 - สีสัก
 - สีขาว



บัวรัดฟอยล์

- ทำจากพีวีซีโฟมเคลือบกระดาษฟอยล์ลายไม้
- เลื่อยได้ ตอกตะปูได้
- ไม่บิด ไม่บวม ไม่ขึ้นรา
- ป้องกันปลวก มอด แมลง 100%

บัวฝ้ารัดฟอยล์

- กว้าง 55 มม. ยาว 3 ม.
- # 455-1 สีมะค่าแดง
- # 455-2 สีสักเข้ม



บัวฝ้ารัดฟอยล์

- กว้าง 75 มม. ยาว 3 ม.
- # 475-1 สีมะค่าแดง
- # 475-2 สีสักเข้ม



บัวเชิงผนังรัดฟอยล์

- กว้าง 100 มม. ยาว 3 ม.
- # 495-1 สีมะค่าแดง
- # 495-2 สีสักเข้ม



บัวเรียบรัดฟอยล์ตัน

- กว้าง 45 มม. ยาว 3 ม.
- มอบ 2"
- # 345-1 สีมะค่าแดง
- # 345-2 สีสักเข้ม



บัวเชิงผนังรัดฟอยล์ตัน

- กว้าง 90 มม. ยาว 3 ม.
- # 385-1 สีมะค่าแดง
- # 385-2 สีสักเข้ม




เชื่อมจับมุม พีวีซี

- ใช้จับมุมเสา หรือ มุมฉากต่างๆ
- ช่วยให้ทำงานเร็ว และ ง่ายขึ้น

CR-20

สัน 8 มม.
ปีก 20 มม.
ยาว 2 ม.



CR-16

สัน 7 มม.
ปีก 16 มม.
ยาว 2 ม.



CR-12

สัน 5 มม.
ปีก 12 มม.
ยาว 2 ม.




CR-15

สัน 8 มม.
ปีก 15 มม.
ยาว 2 ม.



CR-216 ทำจากพลาสติกรีไซเคิล

สัน 7 มม.
ปีก 16 มม.
ยาว 2 ม.



CR-716 ทำจากพลาสติกรีไซเคิล

สัน 7 มม.
ปีก 15 มม.
ยาว 2 ม.



CR-613 ทำจากพลาสติกรีไซเคิล

สัน 6 มม.
ปีก 13 มม.
ยาว 2 ม.




สินค้าพีวีซีอื่นๆ

- ทำจากพีวีซีใหม่ อย่างดี

สามเหลี่ยมมุมมน

- ขนาด
 - # D20 = ขนาด 20 มม. ยาว 2 ม. สีเทา
 - # D25 = ขนาด 25 มม. ยาว 2 ม. สีเทา
 - # D30 = ขนาด 30 มม. ยาว 2 ม. สีเทา
 - # D35 = ขนาด 35 มม. ยาว 2 ม. สีเทา
 - # D40 = ขนาด 40 มม. ยาว 2 ม. สีเทา



เซาะร่อง

- ขนาด
 - # U6 = ขนาด 6 มม. ยาว 2 ม. สีขาว
 - # U8 = ขนาด 8 มม. ยาว 2 ม. สีขาว
 - # U10 = ขนาด 10 มม. ยาว 2 ม. สีขาว
 - # U15 = ขนาด 15 มม. ยาว 2 ม. สีขาว
 - # U20 = ขนาด 20 มม. ยาว 2 ม. สีขาว
 - # U25 = ขนาด 25 มม. ยาว 2 ม. สีขาว



เส้นแบ่งหินขัด

- # T-1.5 ขนาดหน้ากว้าง 1.5 นิ้ว
- มีสีขาว, ดำ, น้ำตาล, เทา, น้ำเงิน, ฟ้ายา, ทอง, เขียว, แดง



เส้นแบ่งหินล้าง

- ทรงสี่เหลี่ยมคางหมู สีเทา
- มีแบบตัน (# 11) กับ กลวง (# 13)



รางสายไฟ

- หนา 1.2 มม. สีขาว
- ขนาด
 - # 1213 = 12 X 13 มม. ยาว 2 ม.
 - # 1225 = 12 X 25 มม. ยาว 2 ม.
 - # 1632 = 16 X 32 มม. ยาว 2 ม.
 - # 2040 = 20 X 40 มม. ยาว 2 ม.





221
ถาดใส่สบู่อบีเอส
 มีสีขาว, ครีမ်, ชมพู, ฟ้า



ราวพีวีซี
 ยาว 90 ซม.
 ทรงสี่เหลี่ยม ขนาด 3/4"
 ขาปรับเลื่อนได้
 มีสีขาว, สีครีမ်, สีชมพู



213
ชุดกระจกกกลม 3 ชั้น
 ประกอบด้วย กระจก, ชั้นวาง, ราวผ้า
 มีสีขาว, ครีမ်, ฟ้า, ชมพู



223
ชุดกระจกเหลี่ยม 3 ชั้น
 ประกอบด้วย กระจก, ชั้นวาง, ราวผ้า
 มีสีขาว, ครีမ်, ฟ้า, ชมพู



690S
ฝักบัว พลาสติกเอบีเอส
 มี มอก.
 มีสีขาว, ฟ้า, ชมพู



790 S
สายชำระ พลาสติกเอบีเอส
 มีสีขาว, ฟ้า, ชมพู



490
ฝักบัว พลาสติกเอบีเอส
 มี มอก.
 มีสีขาว, ครีမ်, ฟ้า, น้ำเงิน, แดง, ชมพู



590
สายชำระ พลาสติกเอบีเอส
 มีสีขาว, ครีမ်, ฟ้า, น้ำเงิน, แดง, ชมพู



491
ฝักบัวเอบีเอส สีขาว
 หัวฝักบัวบาน 4"
 ขาปรับปรับระดับได้ 3 ระดับ
 มี มอก.



891

ฝักบัวปรับได้ซุ่มโครเมียม

ทำจากพลาสติกเอบีเอสซุ่มโครเมียม
ปรับระดับน้ำได้ 3 ระดับ
ขาปรับได้ 3 ระดับ
มี มอก.



892

ฝักบัวซุ่มโครเมียม (ดำ)

ทำจากพลาสติกเอบีเอสซุ่มโครเมียม
มี มอก.



893

ฝักบัวซุ่มโครเมียม (เทา)

ทำจากพลาสติกเอบีเอสซุ่มโครเมียม
มี มอก.



990

สายชำระเอบีเอส ซุ่มโครเมียม

ทำจากพลาสติกเอบีเอสซุ่มโครเมียม
แข็งแรง ทนทาน



605

ท่อน้ำทิ้งถ้วยทองเหลือง

ทำจากทองเหลืองซุ่มโครเมียม



681

ท่อน้ำทิ้งถ้วยซิงค์

ทำจากซิงค์ซุ่มโครเมียมเงา



607

สะดืออ่างถ้วยสแตนเลส

ทำจากสแตนเลส 304
แหวนทำจากทองเหลือง



608

สะดืออ่างน็อตสแตนเลส

ทำจากสแตนเลส 304



610

สะดืออ่างถ้วยไอโฟสแตนเลส

ทำจากสแตนเลส 304



609

ขายึดอ่างล้างหน้า
ทำจากเหล็กเหนียว ชุบซิงค์



706 SS

ตะแกรงกรองกลิ่นสี่เหลี่ยม
ทำจากสแตนเลส 304
ทรงสี่เหลี่ยม หน้ากว้าง 4"
ใช้กับท่อ 2" และ 3"



506 SS

ตะแกรงกรองกลิ่นสี่เหลี่ยมทรงเตี้ย
ทำจากสแตนเลส 304
ทรงสี่เหลี่ยม หน้ากว้าง 4"
ใช้กับท่อ 1 1/2" และ 3"



สายน้ำดีใยแก้ว

เกลียวทองเหลือง 1/2" ทั้ง 2 ด้าน
มีขนาด 16", 18", 20", 22", 24"



สายน้ำดีสแตนเลสถัก

น็อต หัว-ท้ายเป็นซิงค์ชุบโครเมียมเงา
สายหุ้มด้วยสแตนเลสตลอดเส้น
มีขนาด 14", 16", 18", 20", 22", 24"



สายชักโครกใยแก้ว

เกลียวทองเหลือง 1/2" กับ 5/8"
มีขนาด 16", 18"



ท่ออ่อนเอนกประสงค์

ใช้กับเครื่องซักผ้าและอ่างซิงค์
ยาว 150 ซม.



750 SS

ราวผ้าสแตนเลส
ทำจากสแตนเลส 304
ยาว 60 ซม. และ 80 ซม.
เส้นผ่าศูนย์กลาง 3/4"



1-14 SS

ราวพุงสแตนเลส
เพื่อพุงตัวหรือกันลื่นในห้องน้ำ - บันได
ทำจากสแตนเลส 304
ยาว 14"
เส้นผ่าศูนย์กลาง 1"



390
ฝาส้วม (ส้วมค้อห้องน้ำ)
 ทำจากพลาสติกพีพี
 ขนาดมาตรฐาน 6"
 มีสีขาว, แกรนิต



4306 SS
ฝาส้วมสแตนเลส
 ทำจากสแตนเลส 430 (เกรดซ้อนล้อม)
 เกลียวชั้นหนา 2 มม.



4307 SS
ฝาส้วมสแตนเลส
 ทำจากสแตนเลส 430 (เกรดซ้อนล้อม)
 ฝาเรียบยัดน็อต หนา 1 มม.



800
ก๊อกคอส์น้ำวาล์วเซรามิก
 ตัวเรือนทำจากซิงค์ชุบโครเมียม
 ขนาด 1/2"



802
ก๊อกต่อฝักบัววาล์วเซรามิก
 ตัวเรือนทำจากซิงค์ชุบโครเมียม
 ขนาด 1/2"



803
ก๊อกอ่างล้างหน้าวาล์วเซรามิก
 ตัวเรือนทำจากซิงค์ชุบโครเมียม
 ขนาด 1/2"
 มี มอก.



804
ก๊อกซิงค์ติดอ่างวาล์วเซรามิก
 ตัวเรือนทำจากซิงค์ชุบโครเมียม
 ขนาด 1/2"
 มี มอก.



805
ก๊อกซิงค์ติดผนังวาล์วเซรามิก
 ตัวเรือนทำจากซิงค์ชุบโครเมียม
 ขนาด 1/2"
 มี มอก.



806
สต่อปาวาล์วเซรามิก
 ตัวเรือนทำจากซิงค์ชุบโครเมียม
 ขนาด 1/2"



ตะแกรงน้ำทิ้งสแตนเลส
ทำจากสแตนเลส 304
ขนาด 1.5", 2", 2.5", 3", 4"



ลูกลอยพลาสติก
วาล์วฉากทองเหลือง
มีขนาด 1/2", 3/4", 1"



ลูกลอยสแตนเลส 304
วาล์วฉากทองเหลือง
มีขนาด 1/2", 3/4", 1"



ข้อต่อนิปเปิ้ล

ผลิตจากทองเหลืองประเทศไทย
มีขนาด 1/2", 3/4", 1"



ข้อต่อเกลียวใน

ผลิตจากทองเหลืองประเทศไทย
มีขนาด 1/2"



ข้อต่อ ผ/ม

ผลิตจากทองเหลืองประเทศไทย
มีขนาด 1/2"



ข้อต่อสามทางเกลียวนอก

ผลิตจากทองเหลืองประเทศไทย
มีขนาด 1/2"



ข้อต่อสามทางเกลียวใน

ผลิตจากทองเหลืองประเทศไทย
มีขนาด 1/2"



ข้องอเกลียวใน

ผลิตจากทองเหลืองประเทศไทย
มีขนาด 1/2"



ข้องอ ผ/ม

ผลิตจากทองเหลืองประเทศไทย
มีขนาด 1/2"



ปลั๊กอุดเกลียวนอก

ผลิตจากทองเหลืองประเทศไทย
มีขนาด 1/2"



ลดเหลี่ยม

ผลิตจากทองเหลืองประเทศไทย
มีขนาด 3/4" x 1/2" , 1" x 3/4" ,
1" x 1/2"

สกรูปลายสว่าน

สกรูปลายสว่านเอนกประสงค์

- | | | | |
|---|--|---|---|
| <ul style="list-style-type: none"> • ขนาด <ul style="list-style-type: none"> ○ #8 X 5/8" ○ #8 X 3/4" ○ #8 X 1" | <ul style="list-style-type: none"> ○ #8 X 1 1/4" ○ #8 X 1 1/2" ○ #8 X 2" ○ #8 X 3" | <ul style="list-style-type: none"> • ขนาด <ul style="list-style-type: none"> ○ #8 X 2 1/2" <p>(ยึดกระเบื้องโมเนีย)</p> | <ul style="list-style-type: none"> • ขนาด <ul style="list-style-type: none"> ○ #10 X 1/2" (P) <p>(ยึดแปหลังคาโมเนีย)</p> |
|---|--|---|---|



สกรูปลายสว่าน ยึดไม้ฝา

- ขนาด
 - #7 X 28 มม.
 - #7 X 32 มม.
 - #7 X 45 มม.



สกรูปลายแหลม ยึดแป้ไม้ ลอนคู่

- ขนาด
 - #12 X 3"
 - #12 X 3 1/2"
 - #12 X 4"



สกรูปลายสว่าน ยึดแป้เหล็ก ลอนคู่

- ขนาด
 - #10 X 50
 - #10 X 65
 - #10 X 75
 - #10 X 90
 - #10 X 100



สกรูปลายสว่าน

สกรูเมทัลชีท

- ปลายสว่าน แปเหล็ก
- ท้องลอน
 - # 10 X 20 มม. (3/4")
 - # 10 X 25 มม. (1")
- ปลายสว่าน แปเหล็ก
- สันลอน
 - # 10 X 40 มม. (1 1/2")
 - # 12 X 40 มม. (1 1/2")
 - # 12 X 48 มม. (2")
 - # 12 X 65 มม. (2 1/2")
- ปลายแหลม แปไม้
- สันลอน
 - # 12 X 50 มม. (2")



สกรูหมวกเหล็ก

- ปลายสว่าน ยึดแปเหล็ก ลอนคู่
 - # 10 X 75
 - # 10 X 90
 - # 10 X 100
- ปลายแหลม ยึดแปไม้ ลอนคู่
 - # 10 X 3"
 - # 10 X 3 1/2"
 - # 10 X 4"



หัวบล็อกขันสกรูหกเหลี่ยม

- ขนาด
 - # 8 X 45 N





แผ่นปิดรอยต่อบิวทิว

ใช้ปิดรอยต่อ รอยรั่วซึม
เซตตัวภายใน 24 ชม.
หนา 1.5 มม. ยาว 3 ม.
หน้ากว้าง 10 ซม., 20 ซม., 30 ซม.



แผ่นโพลีคาร์บอเนตลอนคู่

เคลือบสารป้องกันแสง UV
กันร้อนได้ถึง 120 องศา
หนา 1.2 มม.
มีขนาด 52 x 120 ซม., 52 x 150 ซม.
มีสีขาว, สีใส, สีชา



กาวตะปูโมโนเนล บอสติก

ใช้ติดวัสดุที่ทำจากโลหะ, ไม้, แผ่น
ซีเมนต์, กระจก, พีวีซี เช่น บัวผนัง
ใช้ได้ทั้งภายในและภายนอกอาคาร
กาวมีอายุ 12 เดือน



666

ปิ่นยิงซิลิโคน

โครงทำจากเหล็ก ด้ามจับทำจากซิงค์
มีหมุดย้ำเพิ่มความแข็งแรง



วอลล์พัตตี

ใช้อุดรูหรือร่องผนังก่อนทาสี
มีขนาด 0.6 กก., 1.5 กก., 5 กก.



สีฝุ่น

สีฝุ่นมาตรฐาน
ใช้กับงานหินขัด, งานปั้นโอ่ง,
งานเฟอร์นิเจอร์
มีสี #120 แดงสด, #222 แดงเข้ม,
#318 ดำ, #930 เหลือง



992-3 1/2 B / # 992-4 B

บานพับเหล็กบรอนซ์เงิน
บานพับเหล็กสำหรับงานทั่วไป
ขนาด 3 1/2" = # 992-3 1/2 B
ขนาด 4" = # 992-4 B



993-3 1/2 AC / # 993-4 AC

บานพับเหล็กกรมดำ
บานพับเหล็กสำหรับงานทั่วไป
ขนาด 3 1/2" = # 993-3 1/2 AC
ขนาด 4" = # 993-4 AC



202-6 C / # 202-4 C

กลอนเรียบชุบโครเมียม
กลอนเหล็กเรียบสำหรับงานทั่วไป
ขนาด 6" = # 202-6 C
ขนาด 4" = # 202-4 C



203-6 AC / # 203-4 AC

กลอนเรียบกรมดำ
กลอนเหล็กเรียบสำหรับงานทั่วไป
ขนาด 6" = # 203-6 AC
ขนาด 4" = # 203-4 AC



430 SS

กลอนห้องน้ำ
ทำจากสแตนเลส 430 (เกรดซ้อนส้อม)
น็อตเหล็ก



402 C

มือจับบัวใหญ่ชุบโครเมียม 6"
มือจับเหล็กหนาสำหรับงานทั่วไป
ใช้ได้กับประตูและหน้าต่าง
ขนาด 6"



403 AC

มือจับบัวใหญ่กรมดำ 6"
มือจับเหล็กหนาสำหรับงานทั่วไป
ใช้ได้กับประตูและหน้าต่าง
ขนาด 6"



#986 C

ขอสับเหล็กชุบโครเมียม
ขอสับเหล็กสำหรับงานทั่วไป
ขนาด 6"



986 AC

ขอสับเหล็กกรมดำ
ขอสับเหล็กสำหรับงานทั่วไป
ขนาด 6"



(บรรจุกล่อง)

115 B / # 95 B

ห่วงสายยูพับสีบรอนซ์พร้อมน็อต
ห่วงสายยูพร้อมน็อต



(บรรจุกล่อง)

115 AC / # 95 AC

ห่วงสายยูพับรมดำพร้อมน็อต
ห่วงสายยูพร้อมน็อต



(บรรจุกล่อง)

902 B / # 903 AC

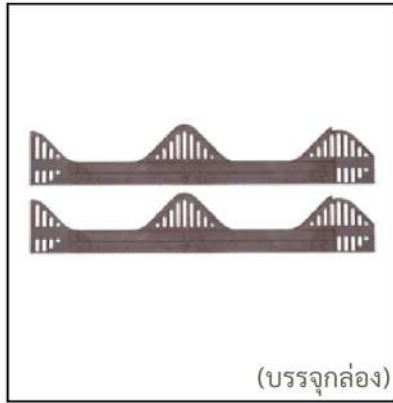
ห่วงสายยู 3 ตอน
มี 2 สี บรอนซ์ กับ รมดำ



(บรรจุกล่อง)

802 C / # 803 AC

ห่วงสายยูหูกระต่ายพร้อมน็อต
มี 2 สี โครเมี่ยม กับ รมดำ



(บรรจุกล่อง)

431

แผ่นปิดเชิงชาย (กันนก)
ใช้กับกระเบื้องหลังคาลอนคู่
ขนาดมาตรฐาน

**# D-225 / # D-230 / # D-235**

สามเหลี่ยมลบมุม (สี่เทาเข้ม)
ทำจากพลาสติกกรีไซเคิล
ฐาน 25 มม. = # D-225
ฐาน 30 มม. = # D-230
ฐาน 35 มม. = # D-235

บานซิงค์พีวีซี

4766

เกล็ดตลอด

มีสี ม่วง, เขียว

ขนาด 46 X 65 ซม.



4665 ทำจากพีวีซีเกรดพิเศษ

เกล็ดตลอด

มีสี แกรนิต

ขนาด 46 X 65 ซม.



4866 PS

แผ่นพลาสติก PS ตรงกลาง

มีสี ครีม, เทา, อีฐ, ม่วง, เขียว

ขนาด 46 X 65 ซม.





BERRY (Thailand) CO., LTD

7/61-2 Srinakarin Rd, Bang Muang, Mueang Samut Prakan District, Samut Prakan 10270
Tel. 0-2703-0242-4 Email: berrythailand@yahoo.com